

Web会議対応無線プレゼンテーション用機器 ClickShare Conference [クリックシェア コンファレンス]



ClickShare Conference

対面の会議はもちろん、リモート会議でも。
ClickShare Conferenceで会議をもっとシンプルに。

Web会議をより快適にする、ワイヤレスコンファレンス機能を搭載したClickShareです。
カメラ、マイクスピーカをボタン経由でワイヤレス接続し、Web会議の準備時間を削減します。
もちろん、ワイヤレス投影も可能です。

■複数人でのWeb会議でも準備が簡単



Web会議のホストのPCに挿したボタンと会議室のカメラ、マイクスピーカがワイヤレスで接続できるので、複数人が集まるWeb会議でも、素早く準備してすぐに開始することができます。

■会議室のレイアウトや広さに関わらず、離れた位置のカメラやマイクスピーカに接続できる



カメラ、マイクスピーカとワイヤレスで接続できるので、広い会議室でWeb会議を行う場合でも、ケーブルの長さや気にせず座ることができます。

■Web会議に接続していない同席者の資料も共有する



会議室のモニターに映っている画面を、自分のPC画面に表示させることができます。Web会議システムの資料共有機能を利用すると、遠隔地の相手にも会議室の画面を共有することが可能です。

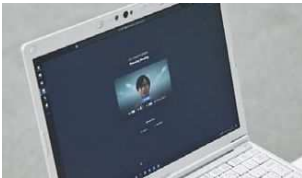
ClickShare Conferenceの特長

1 Web会議の準備をスピードアップ!

■Web会議の課題

- 1 PCのカメラの視野角が狭い
- 2 機器の持ち運び・セットアップの手間
- 3 会議室のカメラやマイクとの接続トラブル

ClickShare Conferenceと
カメラ・マイクスピーカを接続していただく!
Web会議の準備をスピードアップ!



①お使いのWeb会議システムを立ち上げます。



②会議の主催者が、ClickShareボタンを挿します。



③部屋のカメラ・マイクスピーカにボタン経由でワイヤレスで接続します。



④部屋全体を映して、Web会議を行うことができます。

2 3ステップで簡単接続

ボタンを押すと赤く光ります!



①ClickShareボタンをPCに挿し、アプリを起動します。



②ボタンを押します。



③画面が投影されます。

ClickShare Conferencingボタン

LEDインジケターで接続状態をお知らせ。約7秒で本体と接続します。



ファンクションボタンで、PC画面上にローカルビューボタンなど各種メニューが表示されます。

3 指定したアプリケーションのウィンドウを投影する「アプリケーション共有機能」

- PowerPointだけ、Excelだけなど、共有したいアプリケーションを選択して、投影することができます。
- ※事前に開いた6つまでのアプリケーションを選択できます。



4 投影中の画面をPCに取り込める「ローカルビュー機能」



- 会議室のモニターに映っている画面を、自分のPC画面に表示させることができます。

※同時に使用できる数は環境に依存します。

商品別 ClickShare Conferenceは商品別カタログをご用意しております。

■ ClickShare Conference 本体

画面分割なしで、投影の切り替えがシンプルなエントリーモデル。

2画面分割可、タッチパネル対応で、あらゆる会議シーンで活躍するスタンダードモデル。

フルHD対応で、高画質カメラを利用したWeb会議に最適な最上位モデル。



ClickShare Conference【クリックシェア コンファレンス】CX-20
4-850-0672 オープン価格

●ClickShare Conferencingボタン×1、ベースユニット

ClickShare Conference【クリックシェア コンファレンス】CX-30
4-850-0673 オープン価格

●ClickShare Conferencingボタン×2、ベースユニット

ClickShare Conference【クリックシェア コンファレンス】CX-50
4-850-0675 オープン価格

●ClickShare Conferencingボタン×2、ベースユニット

■ オプション

ClickShare Conferenceシリーズ共通の追加ボタン。

ClickShare Conferencingボタン2個、収納トレイ1つのお得なセットです。

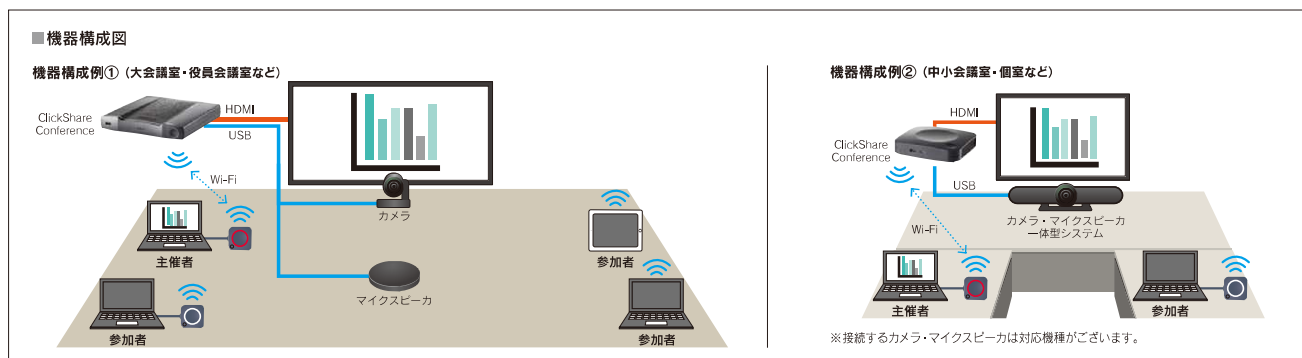


ClickShare Conferencingボタン
4-850-0638

オープン価格

ClickShare Conferencingボタン&トレイセット
4-850-0619

オープン価格



Look P.75 ▶ webカメラ、マイクスピーカを搭載しています。

■ 主な仕様

対象	ClickShare Conference CX-20	ClickShare Conference CX-30	ClickShare Conference CX-50
映像出力		HDMI×1	
映像入力	—		HDMI×1
出力解像度		4K UHD (3840×2160) @30Hz	
入力解像度	—		1920×1080 @30Hz
ワイヤレス投影解像度		1920×1080 (最大)	
同時投影数	1		2
同時接続数		最大32	
モバイル端末対応		AirPlay、Google Cast、ClickShare App	
PCアプリ対応		Miracast (Win10)、ClickShare DesktopApp	
接続距離		ボタンとベースユニットの距離が最大30m。	
周波数帯域		2.4GHz、5GHz (DFSチャンネルはサポート対象外)	
入インターフェース		USB-A×1、USB-C×1、LAN	USB-A×3、USB-C×1、LAN、S/PDIF、アナログ音声ジャック
接続カメラの最大解像度		HD	Full HD
拡張アスクリップ		利用可能(OSに依存)。グラフィックドライバーにより拡張用ソフトウェアのインストールが必要。	
ローカルビュー (画面取り込み) 機能		○	
アノテーション (書き込み) 機能	—		○
企業ネットワーク統合		○	
統合管理ツール対応		○	
ワイヤレス・データ・レート		300Mbps以下	
ClickShare Conference ベースユニット 寸法	W135×D135×H35mm		W200×D202×H39mm
質量		900g	
電源		標準 110/220V ACプラグ	
消費電力		操作: 5-10W、最大24W	操作: 最大50W
保証		5年間 (要登録)	

無線対応プレゼンテーション用機器 **ClickShare** [クリックシェア]**ClickShare**

会議を変える。意識が変わる。会議からはじめる働き方改革。

会議参加者のPCやモバイル機器の画面を瞬時に共有。パソコンに挿した「ClickShareボタン」を押すだけで、ケーブルレスでモニターに投影できるシステムです。ソフトウェアのインストールは必要ありません。



Windows、Macのパソコンだけでなく、iOS、Android™のスマートフォン、タブレットでも使用できます。



ゲストのパソコンでもすぐに使用できます。社内外のメンバーとのコラボレーションが進みます。

ClickShareの特長

1 3ステップで簡単接続



①ClickShareボタンをPCに挿し、アプリを起動します。

②ボタンを押します。

③画面が投影されます。

2 マルチOS、iPhoneやAndroidなどモバイル端末にも対応



- Windows、Macに対応しています。
- iPadやiPhone、Androidなどモバイル端末にも対応しています。

- ▶ ClickShareアプリを使って、画像、PDF、Officeドキュメントを投影可能です。
- ▶ AirPlay、Google Cast、Miracastに対応しています。
- ▶ 外出先で撮った写真を共有したり、モバイルアプリの画面を共有することができます。

※アプリはApp Store、Google Playから無償でダウンロードできます。
 ※AirPlay、Google Castは一部動画、音声共有されない場合があります。
 ※MiracastはCSE-200+のみ対応しています。

3 同時複数人(プレゼン画面)投影

※C-10、CSE-200+、CSE-800のみ



- 1台の表示装置に複数台の端末(PCやスマートフォン)を分割投影できます。(C-10、CSE-200+は2台、CSE-800は1モニターにつき4台で、合計8台まで)
- ClickShareボタンを長押しすると全画面に投影されます。

4 デュアルスクリーン(複数投影)

※CSE-800のみ



- 1台のベースユニットが2台の表示装置を独立して利用することが可能です。

5 投影中の画面をPCに取り込める「ローカルビュー機能」



- 会議室のモニターに映っている画面を、自分のPC画面に表示させることができます。

※同時に使用できる数は環境に依存します。

6 司会者モード

※CSE-800のみ



- 会議の事務局や会社の方のPC内で司会者用アプリを起動し、投影する画面を制御します。役員用会議やカンファレンスなどで、参加者のPCを使用しながら、進行もスムーズに行うことができます。

①投影されているスクリーン
 ②参加者のPC画面
 ③投影したい画面をドラッグ&ドロップで表示

7 タッチバック

※C-10、CSE-200+、CSE-800のみ



- タッチパネル上で、投影中のPC画面を操作できます。

8 拡張デスクトップ




- PCとClickShareの投影画面を拡張画面として利用できます。

(例) PowerPointの発表者ツールで、手元のPCでメモを確認しながらプレゼンすることが可能。

※端末の仕様により、拡張表示用ソフトのインストールが必要となる場合があります。

9 アノテーション

※C-10、CSE-200+、CSE-800のみ



- タッチパネル上で、投影画面に書き込みができます。接続しているボタンやアプリに一同に投影画像を送信することも可能です。

10 デスクトップアプリ

- ボタンを使用せずにPCから投影が可能です。

11 プラグ&プレイ

- ボタンを挿すと自動的に接続が始まります。WindowsDriverから提供されます。

■ ClickShare 本体

タッチパネル操作とネットワーク機能を強化。



ClickShare【クリックシェア】CSE-200+
4-850-0632 オープン価格

- ベースユニット、ClickShareボタン×2

ClickShare【クリックシェア】CSE-200+ CollaboSuite
4-850-0642 オープン価格

- ベースユニット、ClickShareボタン×4、ClickShareトレイ

ClickShare【クリックシェア】C-10 (ボタン1個付) New
4-850-0610 オープン価格

- ベースユニット、ClickShare Conferencingボタン×1

ClickShare【クリックシェア】C-5 New
4-850-0665 オープン価格

- ベースユニット

高精細で多機能な最上位モデル。



ClickShare【クリックシェア】CSE-800
4-850-0628 オープン価格

- ベースユニット、ClickShareボタン×4、ClickShareトレイ

■ オプション

ClickShareシリーズ共通の追加用ボタン。

1つのトレイに4個までボタンを収納できます。

ClickShare【クリックシェア】ボタン (第二世代)
4-850-0608 オープン価格

コネクタ形状: USB-A
対応機種: CSE-200+, CSE-800

ClickShare【クリックシェア】ボタン&トレイセット
4-850-0609 オープン価格

コネクタ形状: USB-A
対応機種: CSE-200+, CSE-800
ボタン2個、トレイ1個セット



ClickShare【クリックシェア】USB-Cボタン
4-850-0618 オープン価格

コネクタ形状: USB-C
対応機種: CSE-200+, CSE-800

ClickShare【クリックシェア】Conferencing ボタン&トレイセット
4-850-0619 オープン価格

コネクタ形状: USB-C
対応機種: C-5、C-10
ボタン2個、トレイ1個セット

ClickShare【クリックシェア】トレイ
4-850-0607 オープン価格

ClickShare【クリックシェア】Conferencing ボタン
4-850-0638 オープン価格

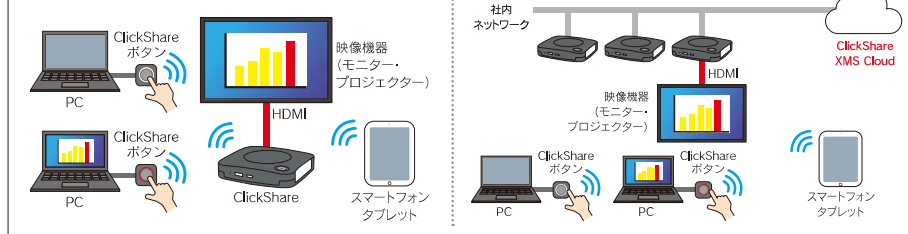
コネクタ形状: USB-C
対応機種: C-5、C-10

ClickShare【クリックシェア】交換用アンテナ
オープン価格

ClickShare【クリックシェア】CSE-200交換用電源アダプタ
オープン価格

ClickShare【クリックシェア】C-5、C-10交換用電源アダプタ
オープン価格

■ 機器構成図



■ 主な仕様

対象	ClickShare C-5	ClickShare C-10	ClickShare CSE-200+ / CollaboSuite	ClickShare CSE-800
映像出力		HDMI×1		HDMI×2
映像入力	—		HDMI×1	HDMI×2
ワイヤレス投影解像度	1920×1080 (最大)			
出力解像度	4K UHD (3840×2160 @30Hz)			4K DCI (4096×2160 @60Hz)
入力解像度	—			4K DCI (4096×2160 @60Hz)
同時投影数	1		2	8 (スクリーンあたり4)
同時接続数	最大32		16	64
オーディオ	HDMI、USB経由		HDMI経由、3.5mmミニジャック、S/PDIF	
モバイル端末対応	AirPlay、Google Cast、ClickShare MobileApp			
PCアプリ対応	ClickShare DesktopApp、Miracast (対応予定)		ClickShare DesktopApp、Miracast	ClickShare DesktopApp
ローカルビュー	対応			
拡張デスクトップ	利用可能 (OSに依存)。グラフィックドライバーにより拡張用ソフトウェアのインストールが必要。			
接続距離	ボタンとベースユニットの距離が最大30m		信号強度調整が可能。ボタンとベースユニットの距離が最大30m。	
周波数帯域	2.4GHz、5GHz (DFSチャンネルはサポート対象外)			
保証	標準5年 (要登録)		標準5年	
ClickShare ベースユニット 寸法	W135×D135×H35mm		W200×D202×H39mm	W282.3×D206.5×H146.4mm (アンテナを含む)



商品サイト

Webサイトにて商品をご覧いただけます。



導入事例

Webサイトにて導入事例をご覧いただけます。



New